

UNGDOMMENS
NATURVIDENSKABELIGE
FORENING
DANMARK

Landsforening
Ungdommens Naturvidenskabelige Forening
c/o H.C. Ørstedts Institutet
Universitetsparken 5
2100 København Ø


CVR.nr. 26 85 84 61

ÅRSRAPPORT 2018
(17. regnskabsår)

Årsrapportens godkendelse


Således forelagt og vedtaget på foreningens ordinære generalforsamling den 16. marts 2019.

Dirigent:



Indhold

	Side
Ledelsesberetning og påtegninger	
Foreningsoplysninger	3
Den uafhængige revisors erklæringer	4
Ledelsesberetning	7
Ledelsespåtegning	9
Årsregnskab 1. januar – 31. december 2018	
Anvendt regnskabspraksis	10
Resultatopgørelse	12
Balance	13
Pengestrømsopgørelse	14
Noter	15



UNGDOMMENS
NATURVIDENSKABELIGE
FORENING
DANMARK

Foreningsoplysninger

Foreningen

Landsforeningen Ungdommens Naturvidenskabelige Forening

c/o H. C. Ørsteds Institutet

Universitetsparken 5

2100 København Ø

CVR.nr.: 26 85 84 61

Hjemsted: København Ø

Regnskabsår: 1. januar – 31. december

Bestyrelse

Nikolaj Simling, formand

Rasmus Rahbek Østergaard, næstformand

Steffen Strunge Mathiesen, kasserer

Sara Moesgaard, sekretær

Tine Stenfalk, fællesprojektkoordinator

Martin Gunny Jensen, medlem

Nana Ginnerup, medlem


Revision

KRESTON CM

Statsautoriseret Revisionsinteressentskab

Adelgade 15

1304 København K



Den uafhængige revisors erklæringer

Til ledelsen i Landsforeningen Ungdommens Naturvidenskabelige Forening

Konklusion

Vi har revideret årsregnskabet for Landsforeningen Ungdommens Naturvidenskabelige Forening for perioden 1. januar – 31. december 2018, der omfatter resultatopgørelse, balance, noter, specifikationer og anvendt regnskabspraksis. Årsregnskabet udarbejdes efter årsregnskabsloven med visse tilpasninger som følge af meddelte bevillinger.

Det er vores opfattelse, at årsregnskabet giver et retvisende billede af Landsforeningen Ungdommens Naturvidenskabelige Forenings aktiver, passiver og finansielle stilling pr. 31. december 2018 samt af resultatet af Landsforeningen Ungdommens Naturvidenskabelige Forenings aktiviteter for regnskabsåret 1. januar – 31. december 2018 i overensstemmelse med årsregnskabsloven med visse tilpasninger som følge af meddelte bevillinger.

Grundlag for konklusion


Vi har udført vores revision i overensstemmelse med internationale standarder om revision og de yderligere krav, der er gældende i Danmark samt i bekendtgørelse nr. 1753 af 21. december 2006. Vores ansvar ifølge disse standarder og krav er nærmere beskrevet i revisionspåtegningens afsnit ”Revisors ansvar for revisionen af årsregnskabet”. Vi er uafhængige af foreningen i overensstemmelse med internationale etiske regler for revisorer (IESBA’s Etiske regler) og de yderligere krav, der er gældende i Danmark, ligesom vi har opfyldt vores øvrige etiske forpligtelser i henhold til disse regler, krav og meddelte bevillinger. Det er vores opfattelse, at det opnåede revisionsbevis er tilstrækkeligt og egnet som grundlag for vores konklusion.

Fremhævelse af forhold i regnskabet

Uden at modificere vores konklusion henleder vi opmærksomheden på side 10 i årsregnskabet, det beskrives, at præsentation af resultatopgørelse og noterne er ændret til én for ledelsen mere hensigtsmæssig opstilling.

Ledelsens ansvar for årsregnskabet

Ledelsen har ansvaret for udarbejdelsen af et årsregnskab, der giver et retvisende billede i overensstemmelse med årsregnskabsloven med visse tilpasninger som følge af meddelte bevillinger. Ledelsen har endvidere ansvaret for den interne kontrol, som ledelsen anser for nødvendig for at udarbejde et årsregnskab uden væsentlig fejlinformation, uanset om denne skyldes besvigelser eller fejl.




Ved udarbejdelsen af årsregnskabet er ledelsen ansvarlig for at vurdere foreningens evne til at fortsætte driften; at oplyse om forhold vedrørende fortsat drift, hvor dette er relevant; samt at udarbejde årsregnskabet på grundlag af regnskabsprincippet om fortsat drift, medmindre ledelsen enten har til hensigt at likvidere foreningen, indstille driften eller ikke har andet realistisk alternativ end at gøre dette.

Revisors ansvar for revisionen af årsregnskabet

Vores mål er at opnå høj grad af sikkerhed for, om årsregnskabet som helhed er uden væsentlig fejlinformation, uanset om denne skyldes besvigelser eller fejl, og at afgive en revisionspåtegning med en konklusion. Høj grad af sikkerhed er et højt niveau af sikkerhed, men er ikke en garanti for, at en revision, der udføres i overensstemmelse med internationale standarder om revision og de yderligere krav, der er gældende i Danmark samt god offentlig revisionskik og krav i bekendtgørelse nr. 1753 af 21. december 2006, altid vil afdække væsentlig fejlinformation, når sådan findes. Fejlinformationer kan opstå som følge af besvigelser eller fejl og kan betragtes som væsentlige, hvis det med rimelighed kan forventes, at de enkeltvis eller samlet har indflydelse på de økonomiske beslutninger, som regnskabsbrugerne træffer på grundlag af årsregnskabet.

Som led i en revision, der udføres i overensstemmelse med internationale standarder om revision og de yderligere krav, der er gældende i Danmark samt god offentlig revisionskik og krav i bekendtgørelse nr. 1753 af 21. december 2006, foretager vi faglige vurderinger og opretholder professionel skepsis under revisionen. Herudover:

- Identificerer og vurderer vi risikoen for væsentlig fejlinformation i årsregnskabet, uanset om denne skyldes besvigelser eller fejl, udformer og udfører revisionshandlinger som reaktion på disse risici samt opnår revisionsbevis, der er tilstrækkeligt og egnet til at danne grundlag for vores konklusion. Risikoen for ikke at opdage væsentlig fejlinformation forårsaget af besvigelser er højere end ved væsentlig fejlinformation forårsaget af fejl, idet besvigelser kan omfatte sammensværgelser, dokumentfalsk, bevidste udeladelser, vildledning eller tilsidesættelse af intern kontrol.
- Opnår vi forståelse af den interne kontrol med relevans for revisionen for at kunne udforme revisionshandlinger, der er passende efter omstændighederne, men ikke for at kunne udtrykke en konklusion om effektiviteten af foreningens interne kontrol.
- Tager vi stilling til, om den regnskabspraksis, som er anvendt af ledelsen, er passende, samt om de regnskabsmæssige skøn og tilknyttede oplysninger, som ledelsen har udarbejdet, er rimelige.
- Konkluderer vi, om ledelsens udarbejdelse af årsregnskabet på grundlag af regnskabsprincippet om fortsat drift er passende, samt om der på grundlag af det opnåede revisionsbevis er væsentlig usikkerhed forbundet med begivenheder eller forhold, der kan skabe betydelig tvivl om foreningens evne til at fortsætte driften. Hvis vi konkluderer, at der er en væsentlig usikkerhed, skal vi i vores revisionspåtegning



gøre opmærksom på oplysninger herom i årsregnskabet eller, hvis sådanne oplysninger ikke er tilstrækkelige, modificere vores konklusion. Vores konklusioner er baseret på det revisionsbevis, der er opnået frem til datoen for vores revisionspåtegning. Fremtidige begivenheder eller forhold kan dog medføre, at foreningen ikke længere kan fortsætte driften.

- Tager vi stilling til den samlede præsentation, struktur og indhold af årsregnskabet, herunder noteoplysningerne, samt om årsregnskabet afspejler de underliggende transaktioner og begivenheder på en sådan måde, at der gives et retvisende billede heraf.

Vi kommunikerer med den øverste ledelse om blandt andet det planlagte omfang og den tidsmæssige placering af revisionen samt betydelige revisionsmæssige observationer, herunder eventuelle betydelige mangler i intern kontrol, som vi identificerer under revisionen.

Udtalelse om ledelsesberetningen

Ledelsen er ansvarlig for ledelsesberetningen.

Vores konklusion om årsregnskabet omfatter ikke ledelsesberetningen, og vi udtrykker ingen form for konklusion med sikkerhed om ledelsesberetningen.

I tilknytning til vores revision af årsregnskabet er det vores ansvar at læse ledelsesberetningen og i den forbindelse overveje, om ledelsesberetningen er væsentligt inkonsistent med årsregnskabet eller vores viden opnået ved revisionen eller på anden måde synes at indeholde væsentlig fejlinformation.

Vores ansvar er derudover at overveje, om ledelsesberetningen indeholder krævede oplysninger i henhold til årsregnskabsloven med visse tilpasninger som følge af modtagne bevillinger.

Baseret på det udførte arbejde er det vores opfattelse, at ledelsesberetningen er i overensstemmelse med årsregnskabet og er udarbejdet i overensstemmelse med årsregnskabslovens krav med visse tilpasninger som følge af modtagne bevillinger. Vi har ikke fundet væsentlig fejlinformation i ledelsesberetningen.


Hørsholm, den 1. marts 2019

KRESTON CM

Statsautoriseret Revisionsinteressentskab

CVR-nr. 39463113

Michel Hansen
statsautoriseret revisor
mne31406



Ledelsesberetning

Foreningens hovedaktivitet

Foreningens hovedaktivitet er afholdelse af ScienceCamps, foredrag og studieture der har som mål at fremme interessen for, og kendskabet til, naturvidenskab og teknologi, fortrinsvis blandt unge.

Tilskud fra Dansk Ungdoms Fællesråd (DUF)

I år modtog foreningen 382.777 i driftstilskud fra DUF. Tilskuddet er gået til at dække administrative udgifter og landsdækkende forsamlinger. Tilskuddet er i år blevet benyttet fuldt ud, og der har ikke været noget oparbejdet overskud af tilskud fra tidligere år

Udvikling i foreningens aktiviteter og økonomiske forhold


Sidste år opstartede foreningen et sekretariat, og som forventet har dette hjulpet til at løse mange af de administrative byrder fra de frivillige, hvilket har tilladt de frivillige i højere grad at fokusere på foreningens formål. Udgifterne hertil er dermed også steget i forhold til sidste år.

Modellen med administrationsgebyr for camps er i år fortsat, og de 8 camps som har været planlagt, har bidraget med 200.000 kr. til landsforeningens drift. Disse penge er gået til afholdelse af landsdækkende arrangementer for camps, såsom sommermødet hvor alle camps bliver startet op, og til diverse administrative omkostninger.

Udgifterne til de landsdækkende møder er i år uændret i forhold til sidste år. Dog har vi valgt at prioritere flere penge til professionelle kurser på vores vintermøde, hvilket vores frivillige har nydt godt af. At omkostningerne til landsmøder samlet set er uændrede, skyldes besparelser på bl.a. forplejning på øvrige landsmøder.

I år er vi gået fra 6 lokalforeninger til 8 lokalforeninger. Dette har betydet en smule ændringer i fordelingen af sponsormidler. Dette har dog ikke ændret særligt ved foreningens økonomi, da der er har været en forøgelse af sponsormidler i år. Desuden har vi med vores nye sponsorfordelingsnøgle givet muligheden for at foreningerne kan takke nej til hele eller dele af deres støtte, hvilket flere har benyttet sig af. På den måde kan midlerne komme i brug de steder hvor der er mere behov for dem.

Foreningen har i 2018 haft planlagt to projekter: en foredragsturné og en klimakonference (KlimaKon). KlimaKon blev desværre aflyst, og resultatet heraf er overført til landsforeningen. Foredragsturnéen blev betalt delvist af landsforeningen og delvist af medlemsforeningerne.



I 2018 har foreningen fået udarbejdet nyt trykdesign og har fået produceret videoer til markedsføring. Disse udgifter må anses som engangsudgifter, og produkterne heraf forventes at kunne holde en lang årrække. Dette er dog en kilde til det underskud, som ses.

Årets resultat er et underskud på 92.584 kr., hvilket er et mindre underskud, end der blev budgetteret med på generalforsamlingen i marts 2018. Hvis vi ser bort fra de førnævnte engangsudgifter, er indtægter og udgifter ca. lige store. Årets resultat anses som tilfredsstillende.

Betydningsfulde hændelser, som er indtruffet efter regnskabsårets afslutning

Der er fra statuttidspunktet og til dato ikke indtrådt forhold, der ville kunne forrykke vurdering af nærværende årsregnskab.

Forventninger til fremtiden

For 2019 forventer foreningen et solidt økonomisk fundament. Vi har en tilstrækkelig egenkapital til at kunne dække vores aktiviteter og eventuelle uforudsete udgifter. Hvis man ønsker at bruge penge på nye tiltag, bør man overveje kilden til finansiering. Generelt ser foreningens økonomi sund ud i fremtiden.

Bestyrelsen har dags dato behandlet og godkendt årsrapporten for regnskabsåret 1. januar – 31. december 2018 for Landsforeningen Ungdommens Naturvidenskabelige Forening.


Årsrapporten aflægges i overensstemmelse med årsregnskabsloven med visse tilpasninger.

Det er vor opfattelse, at årsregnskabet giver et retvisende billede af foreningens aktiver, passiver, finansielle stilling pr. 31. december 2018 samt af resultatet af foreningens aktiviteter for regnskabsåret 1. januar – 31. december 2018.

Ledelsesberetningen indeholder efter vores opfattelse en retvisende redegørelse for de forhold, beretningen omhandler.

Årsrapporten indstilles til generalforsamlingens godkendelse.

København Ø, den 1. marts 2019



Bestyrelse

Nikolaj Simling, formand

Rasmus Rahbek Østergaard, næstformand

Steffen Strunge Mathiesen, kasserer

Sara Moesgaard, sekretær

Tine Stenfalk, fællesprojektkoordinator

Nana Ginnerup, medlem


Martin Gunny Jensen, medlem

Interne revisorer

Søren Aksel Helbo Bjergmark

Morten Agger

Ander Peter Lund Væsel



Anvendt regnskabspraksis

Regnskabsgrundlaget

Årsrapporten for Landsforeningen Ungdommens Naturvidenskabelige Forening er aflagt i overensstemmelse med årsregnskabslovens bestemmelser for klasse A-virksomheder, med de nødvendige tilpasninger.

Regnskabet er aflagt i hele danske kroner.

Ændring i anvendt regnskabspraksis

Foreningens ledelse har valgt at præsentere resultatopgørelsen og noterne på én, for foreningens ledelse, mere hensigtsmæssig måde. Sammenligningstallene er ændret i overensstemmelse hermed og ændringen har ikke medført påvirkning af egenkapitalen, årets resultat eller balancesum.

Den anvendte regnskabspraksis er herudover uændret i forhold til sidste år.

Generelt

Regnskabet indeholder projekter med offentlige støtte midler, og regnskabet indeholder særskilt projektregnskab.

RESULTATOPGØRELSEN

Fælles indtægter

Fælles indtægter fra sponsorer indregnes i resultatopgørelsen, såfremt levering og risikoovergang fra sponsor har fundet sted inden årets udgang.

Fælles udgifter og driftsudgifter


Fælles udgifter og driftsudgifter omfatter omkostninger til distribution, salg, reklame, administration mv.

Aktiviteter

Modtagne tilskud indregnes under den enkelte aktivitet og omkostninger afholdt i forbindelse med aktiviteterne indregnes tillige under den enkelte aktivitet, hvorfor aktiviteten fremgår netto i resultatopgørelsen.

Administrationsomkostninger

I administrationsomkostninger indregnes omkostninger til administrativt personale, ledelse, kontorlokaler, kontoromkostninger m.v. samt afskrivninger.



Finansielle poster

Finansielle indtægter og omkostninger indregnes i resultatopgørelsen med de beløb, der vedrører regnskabsåret. Finansielle poster omfatter renteindtægter.

Skat

Foreningen er ikke skattepligtig.

BALANCE

Tilgodehavender

Tilgodehavender måles til amortiseret kostpris, der sædvanligvis svarer til nominel værdi. Værdien reduceres med nedskrivning til imødegåelse af forventede tab.

Periodeafgrænsningsposter

Periodeafgrænsningsposter indregnet under aktiver omfatter afholdte omkostninger vedrørende efterfølgende regnskabsår.

Likvide beholdninger


Likvide beholdninger måles til amortiseret kostpris svarende til nominel værdi.

Gældsforpligtelser

Gældsforpligtelser, som omfatter gæld til leverandører samt anden gæld, måles til amortiseret kostpris, hvilket sædvanligvis svarer til nominel værdi.


Periodeafgrænsningsposter

Periodeafgrænsningsposter indregnet under passiver omfatter modtagne indtægter vedrørende efterfølgende regnskabsår.




Resultatopgørelse

	Note	2018	2017
Indtægter			
Landsforeningen/drift	1	892.777	789.785
- heraf administrationsgebyr fra camps		-200.000	-150.000
PR-gruppen	3	56.639	0
James Grime Tour	6	20.664	0
ScienceCamps	7	1.415.575	1.245.703
Indtægter i alt		2.185.655	1.885.488
Udgifter			
Landsforeningen/drift	1	484.451	398.535
Webgruppen	2	35.107	33.966
PR-gruppen	3	157.268	4.515
International gruppe	4	26.373	15.324
KlimaKon	5	14.560	0
James Grime Tour	6	40.664	0
ScienceCamps	7	1.415.575	1.245.702
- heraf administrationsgebyr til landsforeningen		-200.000	-150.000
Landsmøder	8	304.241	306.982
Udgifter i alt		2.278.239	1.855.024
Resultat		-92.584	30.464
Resultatdisponering			
Overført til næste år		-92.584	30.464
Disponeret i alt		-92.584	30.464




Balance

	Note	2018	2017
Aktiver			
Beholdning af kuglepenne		32.348	33.392
Varebeholdninger i alt		32.348	33.392
Tilgodehavender			
Andre tilgodehavender		33	1.850
Tilgodehavender tilskud		215.000	350.000
Forudbetalte udgifter		110.736	24.466
Tilgodehavender i alt		325.769	376.316
Likvide beholdninger		1.416.772	1.083.766
Omsætningsaktiver i alt		1.774.889	1.493.474
Aktiver i alt		1.774.889	1.493.474
Passiver			
Egenkapital 1. januar		925.310	894.846
Årets resultat		-92.584	30.464
Egenkapital 31. december		832.726	925.310
Kortfristede gældsforpligtelser			
Leverandører af vare- og tjenesteydelser		104.813	46.594
Afsat til revision		54.000	42.000
Skyldigt beløb ifm. udlæg		11.743	0
Gæld til medlemsforeninger		299.309	12.368
Periodeafgrænsningsposter (Underskudsgaranti og forudbetalte tilskud, Camps)		472.298	467.202
Kortfristede gældsforpligtelser i alt		942.163	568.164
Passiver i alt		1.774.889	1.493.474
Medlemmer	24		
Sikkerhedsstillelser	25		



Pengestrømsopgørelse


	2018	2017
Årets resultat	-92.584	30.464
Ændring i beholdning af kuglepenne	1.044	-33.392
Ændring i tilgodehavender	50.547	-363.566
Ændring i kortfristede gældsforpligtelser	373.999	251.616
Pengestrømme fra driftsaktivitet	331.006	-114.878
Køb af materielle anlægsaktiver	0	0
Pengestrømme fra investeringsaktivitet	0	0
Ændring i finansieringsaktiver	0	0
Pengestrømme fra finansieringsaktivitet	0	0
Ændring i likvider	333.006	-114.878
Likvider 1. januar	1.083.766	1.198.644
Likvider 31. december	1.416.772	1.083.766



Note 1 – Landsforeningen/drift

	Note	2018	2017
Indtægter			
Sponsorater	23	305.000	265.000
Rådighedstilskud fra DUF*		382.777	374.785
Administrationsgebyr fra camps		200.000	150.000
Andre indtægter		5.000	0
Indtægter i alt		892.777	789.785
Udgifter			
Kurser for frivillige		5.850	9.980
Støtte til lokalforeninger		26.000	10.000
Uddelte sponsorater	23	227.122	216.818
Rejseomkostninger		29.900	25.951
Gaver		5.400	2.169
Markedsføring		4.890	0
Administrationsomkostninger			
Sekretariats- og konsulenthjælp		133.458	88.914
Øvrig administration		51.813	44.703
Administrationsomkostninger i alt		185.271	133.617
Finansielle poster		143	0
Ekstraordinære indtægter		-125	0
Udgifter i alt		484.451	398.535
Resultat		408.326	391.250

*Rådighedsbeløb fra DUF er gået til drift af landsforening Ungdommens Naturvidenskabelige Forening. Tilskuddet er fuldt ud anvendt i indeværende år.



Note 2 – Webgruppen


	2018	2017
Udgifter		
Server	32.773	25.990
IT-services	1.604	1.813
Administrationsomkostninger	730	6.163
Udgifter i alt	35.107	33.966

Note 3 – PR-gruppen

Indtægter		
Betaling fra medlemsforeninger	56.639	0
Indtægter i alt	56.639	0
Udgifter		
Sekretariats- og konsulenthjælp	157.243	0
Administrationsomkostninger	25	4.515
Udgifter i alt	157.268	4.515
Resultat	-100.629	-4.515

Note 4 – International gruppe

Udgifter		
Transport til og fra aktiviteter	9.090	0
Deltagergebyrer	17.221	0
Diverse	62	15.324
Udgifter i alt	26.373	15.324




Note 5 – KlimaKon

	2018	2017
Udgifter		
Markedsføring	14.560	0
Udgifter i alt	14.560	0


Note 6 – James Grime foredragsturné

Indtægter		
Betaling fra medlemsforeninger	20.664	0
Indtægter i alt	20.664	0
Udgifter		
Logi for foredragsholder	3.331	0
Honorar til foredragsholder	30.249	0
Rejseomkostninger	7.084	0
Udgifter i alt	40.664	0
Resultat	-20.000	0




Note 7 – ScienceCamps

	Note	2018	2017
Indtægter			
Camps fælles	9	1.180.000	950.000
Medicin og Medicinsk Teknologi Camp 2018	10	19.550	0
Matematik Camp 2018	11	74.650	0
Game Development Camp 2018	12	18.700	0
Computer Science Camp 2018	13	70.400	0
Software Development Camp 2018	14	0	0
Fysik Camp 2018	15	18.700	0
Chemistry Camp 2018	16	14.450	0
Biotech Camp 2018	17	19.125	0
ScienceCamps 2017 (6 camps)		0	295.703
Indtægter I alt		1.415.575	1.245.703
Udgifter			
Camps fælles	9	260.292	0
Medicin og Medicinsk Teknologi Camp 2018	10	191.105	0
Matematik Camp 2018	11	158.435	0
Game Development Camp 2018	12	142.604	0
Computer Science Camp 2018	13	150.170	0
Software Development Camp 2018	14	31.772	0
Fysik Camp 2018	15	165.878	0
Chemistry Camp 2018	16	156.381	0
Biotech Camp 2018	17	153.842	0
ScienceCamps 2017 (6 camps)		0	1.245.702
Udgifter I alt		1.410.479	1.245.702
Resultat før ovf.		5.096	1
Overføres til næste års ScienceCamps		5.096	0
Resultat		0	1




Note 8 – Landsmøder

	Note	2018	2017
Udgifter			
Årsmøde	18	49.911	65.417
Fællesbestyrelsesweekend, april	19	19.096	0
Sommermøde	20	110.127	110.991
Fællesbestyrelsesweekend, oktober	21	17.362	0
Vintermøde	22	107.745	89.715
Fællesbestyrelsesweekender		0	29.068
Øvrige arrangementer		0	11.791
Udgifter i alt		304.241	306.982




Note 9 – Camps fælles

	2018	2017
Indtægter		
Sponsorater	1.180.000	950.000
Udgifter		
Rejseomkostninger	1.073	0
Markedsføring	52.772	0
Administrationsgebyr til landsforeningen	200.000	0
Øvrig administration	6.447	0
Udgifter i alt	260.292	0
Resultat	919.708	950.000




Note 10 – Medicin og Medicinsk Teknologi Camp 2018

	2018	2017
Indtægter		
Deltagergebyrer	19.550	0
Indtægter i alt	19.550	0
Udgifter		
Forplejning under campen	47.101	0
Logi under campen	19.920	0
Sociale aktiviteter under campen	3.305	0
Undervisningsmaterialer	18.588	0
Rejseomkostninger og porto	16.918	0
Gaver	11.640	0
Markedsføring	39.624	0
Administrationsomkostninger	34.009	0
Udgifter i alt	191.105	0
Resultat	-171.555	0




Note 11 – Matematik Camp 2018

	2018	2017
Indtægter		
Sponsorater	50.000	0
Deltagergebyrer	24.650	0
Indtægter i alt	74.650	0
Udgifter		
Forplejning under campen	74.931	0
Sociale aktiviteter under campen	11.786	0
Undervisningsmaterialer	5.269	0
Rejseomkostninger og porto	13.069	0
Gaver	12.150	0
Markedsføring	21.162	0
Administrationsomkostninger	20.067	0
Udgifter i alt	158.435	0
Resultat	-83.785	0




Note 12 – Game Development Camp 2018

	2018	2017
Indtægter		
Deltagergebyrer	18.700	0
Indtægter i alt	18.700	0
Udgifter		
Forplejning under campen	65.346	0
Sociale aktiviteter under campen	1.463	0
Undervisningsmaterialer	8.651	0
Rejseomkostninger og porto	16.818	0
Gaver	8.543	0
Markedsføring	23.347	0
Administrationsomkostninger	18.436	0
Udgifter i alt	142.604	0
Resultat	-123.904	0




Note 13 – Computer Science Camp 2018

	2018	2017
Indtægter		
Sponsorater	50.000	0
Deltagergebyrer	20.400	0
Indtægter i alt	70.400	0
Udgifter		
Forplejning under campen	49.960	0
Sociale aktiviteter under campen	9.181	0
Undervisningsmaterialer	7.314	0
Rejseomkostninger og porto	19.517	0
Gaver	15.008	0
Markedsføring	25.674	0
Administrationsomkostninger	23.516	0
Udgifter i alt	150.170	0
Resultat	-79.770	0




Note 14 – Software Development Camp 2018

	2018	2017
Indtægter	0	0
Udgifter		
Rejseomkostninger og porto	3.980	0
Gaver	5.169	0
Markedsføring	1.753	0
Administrationsomkostninger	20.870	0
Udgifter i alt	31.772	0
Resultat	-31.772	0




Note 15 – Fysik Camp 2018

	2018	2017
Indtægter		
Deltagergebyrer	18.700	0
Indtægter i alt	18.700	0
Udgifter		
Forplejning under campen	79.044	0
Logi under campen	9.100	0
Sociale aktiviteter under campen	6.388	0
Undervisningsmaterialer	4.556	0
Rejseomkostninger og porto	19.629	0
Gaver	10.894	0
Markedsføring	17.778	0
Administrationsomkostninger	18.489	0
Udgifter i alt	165.878	0
Resultat	-147.178	0




Note 16 - Chemistry Camp 2018

	2018	2017
Indtægter		
Deltagergebyrer	14.450	0
Indtægter i alt	14.450	0
Udgifter		
Forplejning under campen	71.268	0
Logi under campen	7.735	0
Sociale aktiviteter under campen	6.802	0
Undervisningsmaterialer	7.026	0
Rejseomkostninger og porto	14.614	0
Gaver	10.369	0
Markedsføring	13.244	0
Administrationsomkostninger	25.323	0
Udgifter i alt	156.381	0
Resultat	-141.931	0



Note 17 – Biotech Camp 2018

	2018	2017
Indtægter		
Deltagergebyrer	19.125	0
Indtægter i alt	19.125	0
Udgifter		
Forplejning under campen	66.269	0
Sociale aktiviteter under campen	6.157	0
Undervisningsmaterialer	13.459	0
Rejseomkostninger og porto	10.335	0
Gaver	14.733	0
Markedsføring	20.045	0
Administrationsomkostninger	22.844	0
Udgifter i alt	153.842	0
Resultat	-134.717	0



Note 18 – Årsmøde


	2018	2017
Udgifter		
Forplejning	25.071	0
Sociale aktiviteter	4.806	0
Rejseomkostninger	17.618	0
Administrationsomkostninger	2.416	0
Årsmøde 2017	0	65.417
Udgifter i alt	49.911	65.417

Note 19 – Fællesbestyrelsesweekend, april

Udgifter		
Forplejning	7.996	0
Rejseomkostninger	11.016	0
Diverse	84	0
Udgifter i alt	19.096	0

Note 20 – Sommermøde

Udgifter		
Forplejning	69.049	0
Sociale aktiviteter	1.529	0
Rejseomkostninger	38.704	0
Diverse	845	0
Sommermøde 2017	0	110.991
Udgifter i alt	110.127	110.991




Note 21 – Fællesbestyrelsesweekend, efterår

	2018	2017
Udgifter		
Forplejning	10.820	0
Rejseomkostninger	6.452	0
Diverse	90	0
Udgifter i alt	17.362	0

Note 22 – Vintermøde

Udgifter		
Forplejning	21.659	0
Kurser	61.024	0
Rejseomkostninger	24.339	0
Gaver	504	0
Diverse	219	0
Vintermøde 2017	0	89.715
Udgifter i alt	107.745	0




Note 23 – Sponsormidler til foreninger

	2018	2017
Afsat fra sidste år	25.000	0
Sponsorater modtaget i året	280.000	265.000
Sponsorater i alt	305.000	265.000

Sponsorater modtaget i 2018 er fordelt som følger.

	Beregnet støtte	Loft	Uddelt støtte
UNF Danmark			
Afsat fra 2017	---	---	4.545
Modtaget i 2018	43.077	0	73.333
UNF Danmark i alt			77.878
Uddelt			
Afsat fra 2017			
UNF København	---	---	4.545
UNF Aarhus	---	---	4.545
UNF Odense	---	---	4.545
UNF Aalborg	---	---	4.545
UNF Lyngby	---	---	1.136
UNF Vestsjælland	---	---	1.136
Uddelt fra 2017 i alt			20.455
Modtaget i 2018			
UNF København	43.077	0	0
UNF Aarhus	43.077	30.000	30.000
UNF Odense	43.077	40.000	40.000
UNF Aalborg	43.077	45.000	45.000
UNF Lyngby	21.538	---	36.667
UNF Vestsjælland	21.538	---	36.667
UNF Roskilde	10.769	0	0
UNF Esbjerg	10.769	---	18.333
Uddelt fra 2018 i alt			206.667
Uddelt i alt			227.122
Fordelt i alt			305.000



Note 24 – Medlemmer

	2018	2017
Antal medlemmer		
Aalborg	136	259
Aarhus	173	174
Odense	192	163
København	221	289
Lyngby	78	86
Vestsjælland	30	22
Roskilde	30	0
Medlemsoverlap	-15	-22
Antal medlemmer i alt	845	971
Antal medlemmer i alt	845	971
Antal medlemmer under 30 år	697	840
Antal medlemmer jf. § 14 i DUF's tilskudsregler	688	837

Optællingen inkluderer ikke medlemmer i UNF Esbjerg, da denne forening er foreløbigt optaget, og derfor har deres medlemmer ikke fulde medlemsrettigheder i UNF Danmark.

Note 25 – Sikkerhedsstillelser

Kautions- og garantiforpligtelser oplyses at andrage kr. 0 pr. 31. december 2018.